

[iCafeFX](#)

[Manual v1.0](#)

[Chapters](#) [Website](#) [Download PDF](#) [YouTube](#)

โดย อ.บอม · since 1997

แอป AI ไทย วิเคราะห์ Forex และทอง XAUUSD

รวม Signal · Chart · ข่าว · ทองไทย ในแอปเดียว · ฟรีตลอดชีพ · รองรับ 28 ภาษา · iOS 15.1+ และ Android 8.0+

Chapters

12 หัวข้อ

Languages

28 ภาษา

Free for life

\$0

Updated

2026-05-15

— Table of Contents

12 บท · ครบทุกฟีเจอร์

จากติดตั้งครั้งแรก · จนถึงใช้ AITP Bot ระดับ VIP · เขียนจากประสบการณ์เทรดจริง 13 ปีของผม

[CHAPTER 01](#)

[ภาพรวม iCafeFX](#)

[แอป AI วิเคราะห์ Forex และทอง · ฟรีตลอดชีพ · ทำไมผมรวม 5 แอปเข้าจอเดียว](#)

[Read → 5 min](#)

[CHAPTER 02](#)

[ติดตั้งและตั้งค่าเริ่มต้น](#)

[ติดตั้ง 1 นาที · iOS 15.1+ / Android 8.0+ · เปิดแจ้งเตือนทันที](#)

[Read → 3 min](#)

[CHAPTER 03](#)

[Home Dashboard · Scan 10 วินาที](#)

[ราคาทอง · Top 3 AI Signals · ข่าว 3 ชม. ในจอเดียว](#)

[Read → 4 min](#)

[CHAPTER 04](#)

[กราฟในแอป · MT5 + TradingView](#)

[พีดีราคาและกราฟอ้างอิง MT5/TradingView · หลาย timeframe · จัดการอินดี้ · วางออเดอร์ผ่านโบรกของคุณ](#)

[Read → 5 min](#)

[CHAPTER 05](#)

[AI Confluence Score 0-100](#)

[70+ = high probability · กฎ 3 ข้อของผมนที่ยังอยู่ในตลาด 13 ปี](#)

[Read → 6 min](#)

[CHAPTER 06](#)

[News Calendar · 28 ภาษา](#)

[High / Medium / Low impact · Forecast · Actual realtime](#)

[Read → 4 min](#)

[CHAPTER 07](#)

[ราคาทองไทย · 17 ปี History](#)

[ทองคำแท่ง + รูปพรรณ · เทียบกับ XAUUSD · ตัวคุณค่าเงินบาท](#)

[Read → 4 min](#)

[CHAPTER 08](#)

[AI Analysis · 3 รอบ/วัน](#)

[XAUUSD + คู่หลัก · เข้า กลางวัน เย็น · 60-65% win rate](#)

[Read → 5 min](#)

[CHAPTER 09](#)

[Calculators · Position · Pip · Margin](#)

[กฎ 1% ของผม · ห้าม over-leverage · Currency Strength Heatmap](#)

[Read → 5 min](#)

[CHAPTER 10](#)

[Settings · 28 ภาษา · อิม](#)

[การตั้งค่าที่ผมใช้ · Score >80 alerts · ปิด noise](#)

[Read → 3 min](#)

[CHAPTER 11](#)

[AITP Telegram Bot · VIP](#)

[Bot 24/7 · second opinion · ไขข้อกับ Confluence Score](#)

[Read → 4 min](#)

[CHAPTER 12](#)

[FAQ + Support + Disclaimer](#)

[15 Q&A · LINE/Telegram/Email · ไม่ใช่คำแนะนำลงทุน](#)

[Read → 6 min](#)

— About the author

อ.บอม (Pi-bom) · 13+ ปี ในตลาด

ผู้ก่อตั้ง SiamCafe.net ตั้งแต่ปี 1997 · XM Global Legend Partner · ผู้สร้าง iCafeFX และ AITP Bot · เครื่องมือบนพีซีนั้นคือบริบทแยก — พี่เจอร์ในแอปมือถือถือตามคู่มือนี้

ผมทำคู่มือนี้จากประสบการณ์เทรดจริงทุกวัน · ไม่ได้คัดลอกจากที่ไหน · ทุก Pro Tip ที่อยู่ในคู่มือคือสิ่งที่ผมใช้จริงและช่วยให้ยังอยู่ในตลาดได้

iCafeFX

แอป AI ไทย วิเคราะห์ Forex และทอง XAUUSD · ฟรีตลอดชีพ · 28 ภาษา · สร้างโดย อ.บอม (Pi-bom)

Channels

[icafeforex.com](#) [siamcafebook.com](#) [PDF Download](#) [YouTube](#)

Contact

[LINE @icafefx](#) [Telegram @icafefx_support](#) [support@icafeforex.com](#)

[iCafeFX](#)

[Manual · Chapter 01/12](#)

[← All Chapters Website YouTube](#)

Sections

- [TL;DR](#)
- [When to use](#)
- [How to use](#)
- [Pro Tip](#)
- [FAQ](#)
- [See also](#)

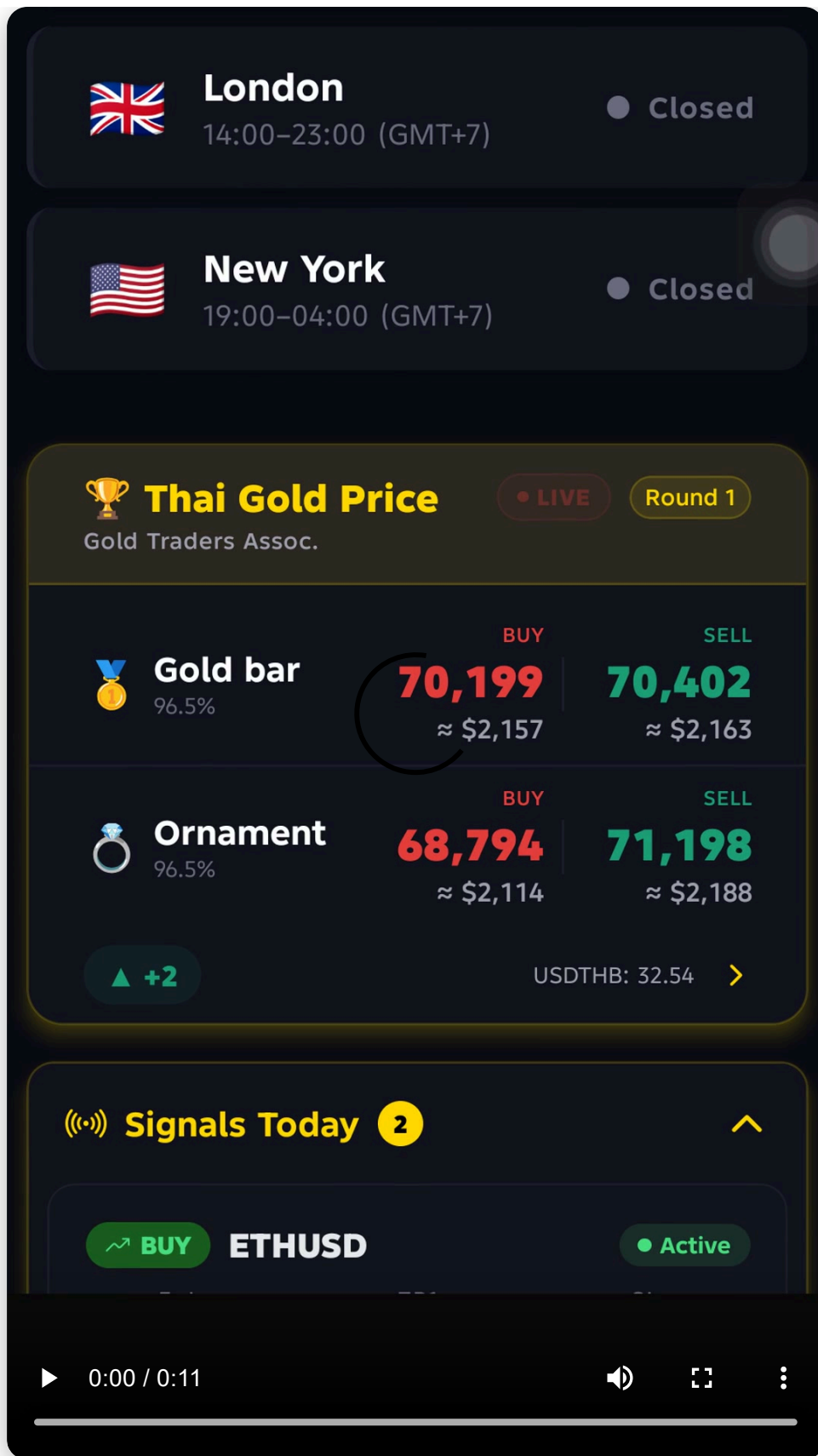
— Chapter 01 of 12



ภาพรวมแอป iCafeFX

แอป AI วิเคราะห์ Forex และทอง XAUUSD ครบในจอเดียว · ฟรี
ตลอดชีพ · รองรับ 28 ภาษา

วิดีโอตัวอย่าง · ดูจริงในแอป iCafeFX



ภาพรวมแอป iCafeFX · เสียงไทย

30-second summary

- รวม Signal · Chart · ข่าว · ทองไทย ในแอปเดียว
- ฟรี · ไม่มีค่าธรรมเนียมหลัก · ไม่ต้องสมัครสมาชิก
- ใช้บนมือถือ iOS 15.1+ / Android 8.0+

— When to use it

เมื่อไหร่ควรใช้

- คุณเทรด Forex หรือทอง · ต้องการเครื่องมือช่วยตัดสินใจ
- เบื่อสลับ 5 แอป (MT5, TradingView, Investing.com, เว็บทอง, LINE)
- ต้องการ AI signal + ข่าว + กราฟ ในจอเดียว
- ต้องการ scan ตลาดเร็วๆ ก่อนเข้าออเดอร์

— How to use

วิธีใช้งาน

1. ดาวน์โหลดจาก App Store / Google Play
2. เปิดแอป · ไม่ต้องสมัครสมาชิก
3. เปิดแจ้งเตือนทันที (ตามแนะนำใน Chapter 2)
4. Scan หน้าแรก 10 วินาที · รู้สถานการณ์ทั้งวัน

— Pro Tip · อ.บอม

เทคนิคจากประสบการณ์

ก่อนผมทำแอปนี้ ผมต้องเปิด 5 แอปพร้อมกัน:

- MT5 (กราฟ)
- TradingView (อินดี้)
- Investing.com (ข่าว)
- เว็บทอง
- LINE (signal)

สลับจอ 20 ครั้ง/วัน · พลาด setup บ่อย

ตอนนี้รวมทุกอย่างเข้าแอปเดียว · ลดเวลาเตรียมตัวก่อนเทรด 80%

— อ.บอม · 13+ years in market

— FAQ

คำถามที่พบบ่อย

แอปนี้ฟรีจริงไหม?

ฟรีตลอดชีพสำหรับพีเจอรหลัก · มี Premium unlock เพิ่มสำหรับพีเจอรชั้นสูง
ใช้แทน MT5 ได้เลยไหม?

ไม่ใช่. แอปนี้คือ companion tool ช่วยตัดสินใจ · ส่งคำสั่งจริงต้องผ่าน Broker (MT5/MT4)
รองรับ Mac / Windows ไหม?
ตอนนี้เฉพาะ mobile (iOS/Android) · เว็บเวอร์ชันจะมาในอนาคต
— See also

บทความที่เกี่ยวข้อง

[Chapter 02ติดตั้ง 1 นาที](#) [Chapter 03Home Dashboard](#) [Chapter 11AITP Bot](#)
© 2026 SiamCafe.net · iCafeFX "AI ไทย สอน AI ไทย"

[iCafeFX](#)

[Manual · Chapter 02/12](#)

[← All Chapters Website YouTube](#)

Sections

- [TL;DR](#)
- [When to use](#)
- [How to use](#)
- [Pro Tip](#)
- [FAQ](#)
- [See also](#)

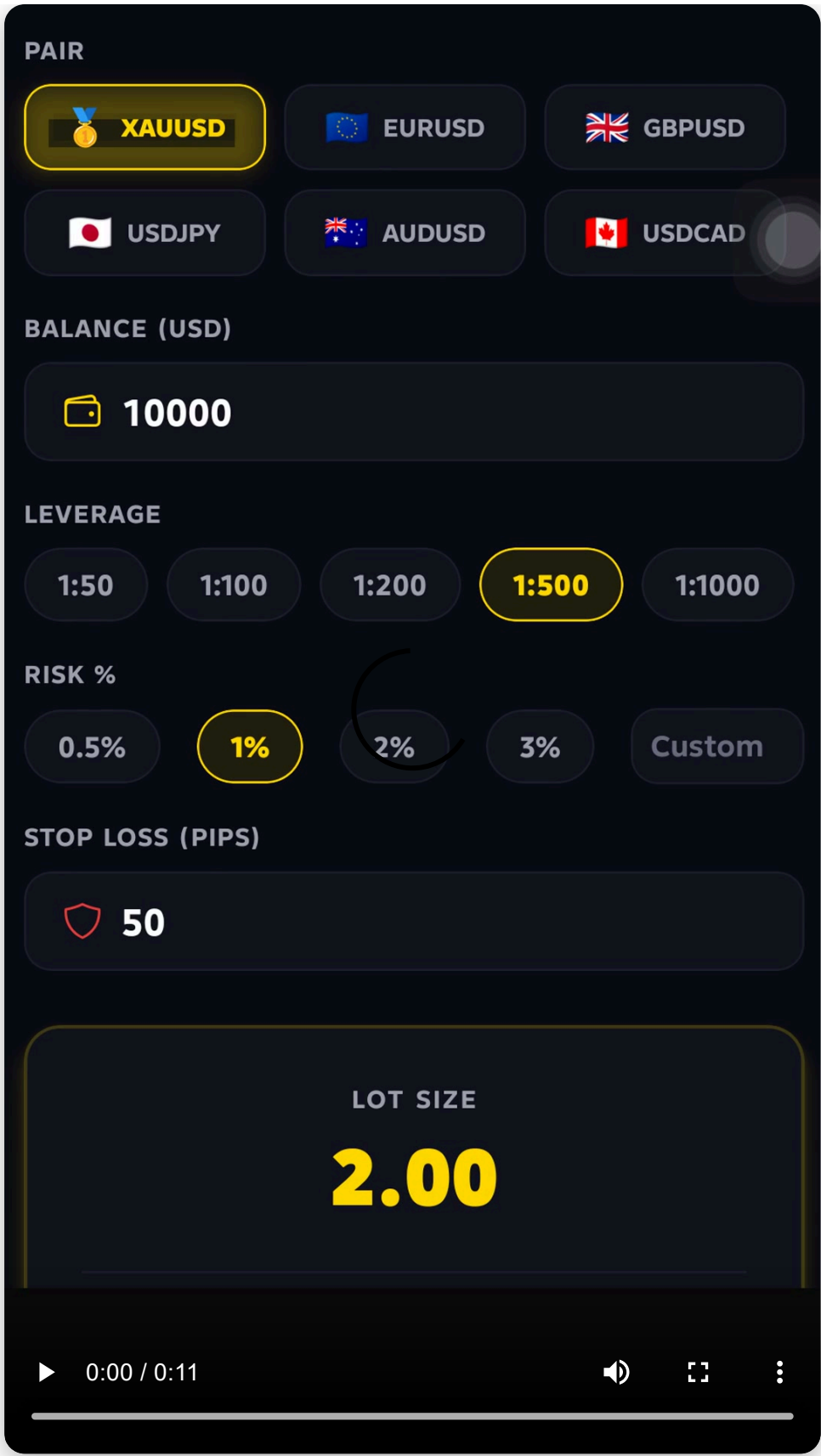
— Chapter 02 of 12



ติดตั้งและตั้งค่าเริ่มต้น

ติดตั้ง 1 นาที · เปิดใช้งานเดือน · พร้อมใช้ทันที

วิดีโอตัวอย่าง · ดูจริงในแอป iCafeFX



ติดตั้งและตั้งค่าเริ่มต้น · เสี่ยงไทย

30-second summary

- iOS 15.1+ / Android 8.0+
- ไม่ต้องสมัครสมาชิก · เปิดใช้ทันที
- เปิดแจ้งเตือนทันทีหลังติดตั้ง (ห้ามข้าม)

— When to use it

เมื่อไหร่ควรใช้

- ติดตั้งครั้งแรก
- เปลี่ยนเครื่องมือถือ
- รีเซ็ตแอปหลัง update

— How to use

วิธีใช้งาน

1. ไปที่ App Store (iOS) หรือ Google Play (Android)
2. ค้น "iCafeFX" · ติดตั้ง
3. เปิดแอป · ตอบรับ Permission แจ้งเตือน → **ใส่ Allow**
4. เลือกภาษา (ไทย / English / +26 อื่นๆ)
5. แอปจะ load Top 3 Signals + ข่าว 3 ชม. ข้างหน้า · เสร็จเลย

— Pro Tip · อ.บอม

เทคนิคจากประสบการณ์

Signal ใดๆ ของ AI มาเวลาไม่ตรง · ถ้าเปิดแอปอย่างเดียวจะพลาด

ผมเปิดแจ้งเตือนทุกครั้งทีติดตั้ง · ไม่งั้นจะพลาด setup ที่ AI หา 3-4 ชม. มาแล้ว

— อ.บอม · 13+ years in market

— FAQ

คำถามที่พบบ่อย

ต้องใส่ข้อมูลส่วนตัวไหม?

ไม่ต้อง · เปิดใช้ทันที · ไม่มีระบบ account หลัก (Premium มี optional)

แอปกินแบตเตอรี่เยอะไหม?

ปกติ < 3% ต่อวัน · background sync optimized · ปิด GPS ได้

ติดตั้งไม่ผ่าน iOS / Android ทำไง?

ตรวจ OS version · iOS ต้อง 15.1+ / Android 8.0+ · ดู Chapter 12 Support

— See also

บทความที่เกี่ยวข้อง

[Chapter 03 Home Dashboard](#) [Chapter 10 ตั้งค่า](#) [Chapter 12 ติดต่อทีมงาน](#)

[iCafeFX](#)

[Manual · Chapter 03/12](#)

[← All Chapters Website YouTube](#)

Sections

- [TL;DR](#)
- [When to use](#)
- [How to use](#)
- [Pro Tip](#)
- [FAQ](#)
- [See also](#)


— Chapter 03 of 12



Home Dashboard · Scan 10 วินาที

เห็นทุกอย่างในจอเดียว — ราคาทอง · สัญญาณ AI · ข่าวสำคัญ
— สแกน 10 วินาทีรู้สถานการณ์

วิดีโอตัวอย่าง · ดูจริงในแอป iCafeFX



XAU/USD

Spot

● Closed

4539.92

Spread: 0.22



— 0.00

↗ Market Overview

 Gold	 EUR/USD	 GBP/USD
4539.92	1.16250	1.33244
B 4539.81 A 4540.03	B 1.16247 A 1.16253	B 1.33240 A 1.33247

 BTC/USD ▲	 ETH/USD ▼
77978.87	2173.29
24/7	24/7

XAU/USD

4539.92

Spread 0.22

EUR/USD

1.16250

Spread 0.00006

GBP/USD

1.33244

Spread 0.00007

World Markets

07
13
19
01
07

▶ 0:00 / 0:10
🔊
🖼️
⋮

Home Dashboard · Scan 10 วินาที · เสียงไทย

— TL;DR

30-second summary

- **แถบบน** = ราคาทองไทย + XAUUSD live ทุก 5 วินาที
- **กลาง** = Top 3 AI Signals ของวัน
- **ล่าง** = ข่าวเศรษฐกิจ 3 ชม. ข้างหน้า

— When to use it

เมื่อไหร่ควรใช้

- ตื่นเช้าครั้งแรก · scan ตลาด
- ก่อนเข้าออเดอร์ · เช็ค context
- พักเที่ยง · ดูข่าว afternoon session
- ก่อนปิดวัน · เช็ค US session

— How to use

วิธีใช้งาน

1. เปิดแอป → เห็น Home Dashboard ทันที
2. **อ่านแถบบน** (ทอง) ว่า up/down → ภาพรวม momentum
3. **อ่านกลาง** Top 3 Signals → ดู confluence score (Chapter 5)
4. **อ่านล่าง** ข่าว 3 ชม. → ดู impact level (Chapter 6)
5. ถ้ามี signal น่าสนใจ → tap เพื่อดูรายละเอียด

— Pro Tip · อ.บอม

เทคนิคจากประสบการณ์

ผมเช็คทุกเช้า ก่อน 8:00 น. · ใช้เวลา 10 วินาที

ถ้าทอง up + ข่าว US ที่ 19:30 น. impact สูง = ผมเตรียมตัว

ถ้าทอง flat + ข่าวน้อย = ผมไปเรียน · ไม่ต้องเฝ้า

— อ.บอม · 13+ years in market

— FAQ

คำถามที่พบบ่อย

ราคาทอง update เร็วแค่ไหน?

ทุก 5 วินาที · live · ไม่ delay

Top 3 Signal มาจากไหน?

AI Confluence engine · ผ่านเกณฑ์ 70+ score (ดู Chapter 5)

ข่าว source อะไร?

aggregate จาก Forex Factory + economic calendar 28 ภาษา (ดู Chapter 6)

— See also

บทที่เกี่ยวข้อง

[Chapter 04 Chart Engine](#) [Chapter 05 AI Confluence Score](#) [Chapter 07 ราคาทองไทย](#)

© 2026 SiamCafe.net · iCafeFX "AI ไทย สอน AI ไทย"

[iCafeFX](#)

[Manual · Chapter 04/12](#)

[← All Chapters](#) [Website](#) [YouTube](#)

Sections

- [Hero](#)
- [TL;DR](#)
- [When to use](#)
- [How to use](#)
- [Pro Tip](#)
- [FAQ](#)
- [See also](#)

— Chapter 04 of 12

กราฟในแอป · MT5 + TradingView

iCafeFX แสดงกราฟราคาอ้างอิงจาก MT5 และ TradingView ในแอปเดียว —
ดูจังหวะบนมือถือ เมื่อพร้อมค่อยเปิดแอปเทรดของโบรกเพื่อวางคำสั่ง

วิดีโอตัวอย่าง · ดูจริงในแอป iCafeFX



XAU/USD

Spot

● Closed

4539.92

Spread: 0.22



— 0.00

↗ Market Overview

 Gold	 EUR/USD	 GBP/USD
4539.92	1.16250	1.33244
B 4539.81 A 4540.03	B 1.16247 A 1.16253	B 1.33240 A 1.33247

 BTC/USD ▼	 ETH/USD ▼
77984.44	2173.37
24/7	24/7

XAU/USD

4539.92

Spread 0.22

EUR/USD

1.16250

Spread 0.00006

GBP/USD

1.33244

Spread 0.00007

World Markets

07
13
19
01
07

▶ 0:00 / 0:11
🔊
🗄
⋮

กราฟในแอป · MT5 + TradingView · เสียงไทย

สรุป 30 วินาที

- เลือกคู่เงินและ หลาย timeframe (เช่น M15 / H1 / H4 / D1)
- เปิดอินดี้ในตัวและ บันทึกลงเลย์เอาต์ กลับมาใช้ซ้ำได้
- นี่คือ กราฟในแอปมือถือ — ไม่ใช่เทอร์มินัล MT5 บน PC; ข้อมูลเป็นฟีดอ้างอิงเพื่อตัดสินใจ

— When to use it

เมื่อไหร่ควรใช้

- ก่อนเข้าออเดอร์ — ต้องการดูเทรนด์และโครงสร้างราคา
- เช็คลายเฟรมให้สอดคล้องกัน (ภาพใหญ่ + ภาพเล็ก)
- หาโซนแนวรับ-แนวต้านหรือจุดที่แผนของคุณถูกทำลาย (invalidation)

— How to use

วิธีใช้งาน

1. จากหน้าหลักเปิดส่วนกราฟ / Chart แล้วเลือกคู่เงิน (เช่น XAUUSD, EURUSD)
2. เลือก timeframe ที่ต้องการ (เช่น H1, H4, D1)
3. เปิดแผงอินดี้และเลือกชุดที่คุณใช้ประจำ
4. จดจุดเข้า-ออกตามแผน — จากนั้นไปยัง แอปเทรดของโบรก เพื่อส่งคำสั่งจริง
5. บันทึกลงเลย์เอาต์เพื่อกลับมาเปิดภาพเดิมได้เร็วในครั้งถัดไป

— Pro Tip · อ.บอม

เทคนิคจากประสบการณ์

ผมใช้ H4 ดูเทรนด์หลัก · H1 ยืนยันโครงสร้าง · M15 หาจังหวะละเอียด

เมื่อหลายเฟรมเล่าเรื่องเดียวกันค่อยคุยเรื่องขนาดไม้ — ถ้าเฟรมเล็กสวยแต่เฟรมใหญ่ไม่ชัดให้ระวังสัญญาณหลอกตา

กราฟใน iCafeFX ช่วยเรื่องจังหวะและบริบท — ไม่ใช่ปุ่มยืนยันอารมณ์ ว่าต้องเข้าแล้ว

— อ.บอม · XM Global Legend Partner · 13+ ปี

— FAQ

คำถามที่พบบ่อย

ลากเส้น trendline หรือวางเครื่องมือวาดได้ไหม?

ได้ตามความสามารถของเอนจินในแอป — ถ้ามีฟังก์ชันวาดให้ใช้เหมือนเว็กรีกโฟลว์ TradingView lightweight ที่คุณคุ้นในเบราว์เซอร์

บันทึก chart layout ได้ไหม?

ได้ · เก็บต่ออุปกรณ์ / ไฟเจอร์ที่เกี่ยวข้องสมาชิกเป็นไปตามแอปจริง

MT5 / TradingView อยู่ “ในแอป” แบบส่งคำสั่งออโต้ได้เลยไหม?

แอปแสดงข้อมูลและกราฟอ้างอิงจาก MT5 และ TradingView เพื่อช่วยตัดสินใจ · การส่งคำสั่งจริงทำผ่านแอปหรือแพลตฟอร์มของโบรกที่คุณใช้

— See also

บทที่เกี่ยวข้อง

[Chapter 05 AI Confluence Score](#) [Chapter 09 Calculators](#) [Chapter 11 AITP Bot](#)

© 2026 SiamCafe.net · iCafeFX "AI ไทย สอน AI ไทย"

[iCafeFX](#)

[Manual · Chapter 05/12](#)

[← All Chapters Website YouTube](#)

Sections

- [TL;DR](#)
- [When to use](#)
- [How to use](#)
- [Pro Tip](#)
- [FAQ](#)
- [See also](#)

— Chapter 05 of 12





AI Confluence Score · 0-100


Score 0-100 · กรองหลายชั้น · เห็นทันทีว่าน่าเทรดแค่ไหน

วิดีโอตัวอย่าง · ดูจริงในแอป iCafeFX


Search news...

⚠ For educational purposes only. Not financial advice.


Daily market analy...    


17 **This week's events** 12 Important 

 **CNY** ● Medium 11 พ.ค. 2569, 15:30


CPI y/y 


Forecast	Previous
0.9%	1.0%

 **CNY** ● Medium 11 พ.ค. 2569, 15:30



PPI y/y 

Forecast	Previous
1.7%	0.5%

 **USD** ● Low 11 พ.ค. 2569, 3:45

Cleveland Fed Inflation Expectations 

Previous
3.1%

▶ 0:00 / 0:12   

AI Confluence Score · 0-100 · เสี่ยงไทย

— TL;DR

30-second summary

- Score 0-100 · 70+ = high probability setup
- มี Entry · SL · TP ให้พร้อม
- กรองด้วย multi-confluence (trend + momentum + S/R + news)

— When to use it

เมื่อไหร่ควรใช้

- ตัดสินใจว่าจะเทรดหรือไม่
- เปรียบเทียบหลาย signal · เลือกที่ดีที่สุด
- ก่อนเข้าออเดอร์ · double check
- ตอนสับสน · ใช้เป็น filter

— How to use

วิธีใช้งาน

1. ดู Top 3 Signals จาก Home (Chapter 3)
2. เลือก signal ที่ score ≥ 70
3. ดู Entry / SL / TP ที่ AI ให้
4. คำนวณ position size (Chapter 9)
5. เปิดออเดอร์ใน MT5 / Broker

— Pro Tip · อ.บอม

เทคนิคจากประสบการณ์

กฎ 3 ข้อของผม:

1. Score < 70 = ไม่เทรด (ไม่ว่ามั่นใจแค่ไหน)
2. News สำคัญใน 30 นาที = ปิดทุก order (รอผ่านข่าว)
3. Position size = 1% risk เสมอ · ไม่ over-leverage

ใช้ 3 ข้อนี้ · ผมยังอยู่ในตลาด 13 ปี

— อ.บอม · 13+ years in market

— FAQ

คำถามที่พบบ่อย

Score 70 vs 90 ต่างยังไง?

70 = ผ่านเกณฑ์ขั้นต่ำ · 90 = strong confluence · win rate สูงกว่าตามสถิติ

AI ผิดได้ไหม?

ได้ · AI = เครื่องมือ filter · ไม่ใช่ครั้งโลก · ผมยังคำนวณ position size

Backtest ของ AI ที่ไหน?

Premium dashboard · ดู win rate ย้อนหลัง 12 เดือน

— See also

บทที่เกี่ยวข้อง

[Chapter 04 Chart](#) [Chapter 06 News Calendar](#) [Chapter 09 Calculators](#)

⚠ Disclaimer iCafeFX is an analytical tool · NOT financial advice. การลงทุนมีความเสี่ยง · ผู้ลงทุนควรศึกษาด้วยตัวเอง · AI signal ใช้สถิติ · ไม่รับประกันกำไร · ผลตอบแทนในอดีตไม่ใช่ตัวบ่งชี้ผลในอนาคต · ใช้ดุลพินิจตัวเอง · risk management สำคัญสุด

© 2026 SiamCafe.net · iCafeFX "AI ไทย สอน AI ไทย"

[iCafeFX](#)

[Manual · Chapter 06/12](#)

[← All Chapters Website YouTube](#)

Sections

- [TL;DR](#)
- [When to use](#)
- [How to use](#)
- [Pro Tip](#)
- [FAQ](#)
- [See also](#)

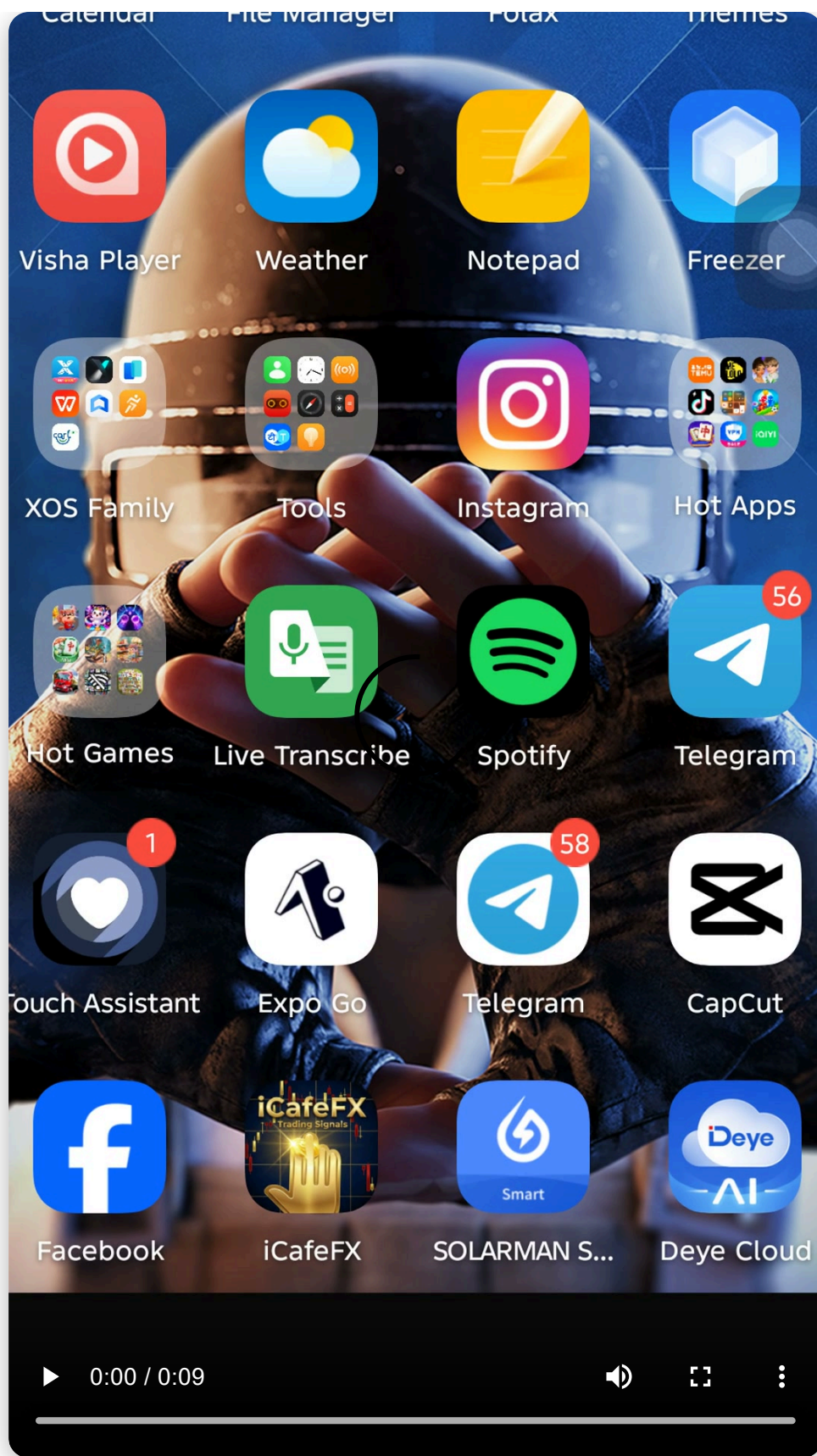
— Chapter 06 of 12



News Calendar · 28 ภาษา

ปฏิทินข่าว 28 ภาษา · บอก impact + เวลา + forecast/actual
realtime

วิดีโอตัวอย่าง · ดูจริงในแอป iCafeFX



News Calendar · 28 ภาษา · เสียงไทย

— TL;DR

30-second summary

- ข่าวเศรษฐกิจทั่วโลก · 28 ภาษา
- 3 ระดับ: High (แดง) · Medium (เหลือง) · Low (เทา)
- Forecast · Previous · Actual realtime

— When to use it

เมื่อไหร่ควรใช้

- ก่อนเปิดออเดอร์ · เช็คมีข่าวสำคัญใน 30 นาทีไหม
- ก่อน NFP / FOMC / CPI · plan setup
- หลังข่าวออก · ดู Actual vs Forecast · trade reaction
- เลี่ยงเทรดช่วง high impact

— How to use

วิธีใช้งาน

1. Tap "News" จาก Home
2. ดูฟิลเตอร์ · High impact อย่างเดียวพอ
3. ดูเวลา · Countdown ถึงข่าวออก
4. ก่อนข่าว 30 นาที = ปิด/ลด position
5. หลังข่าว · ดู Actual · trade ตาม momentum

— Pro Tip · อ.บอม

เทคนิคจากประสบการณ์

High impact news ทำลายความเร็ว technical analysis

ผมตั้ง alert 30 นาทีก่อนข่าวแดง

เมื่อ alert ดัง:

- ลด position 50%
- ปิด trailing stop
- รอข่าวผ่าน · ค่อย re-enter

ผมโดน gap หลายครั้งก่อนใช้กฎนี้

— อ.บอม · 13+ years in market

— FAQ

คำถามที่พบบ่อย

News คาดเดาทิศได้ไหม?

ไม่ได้ · ข่าวคือเหตุการณ์ random · กฎคือ "หลีกเลี่ยง" ไม่ใช่ "ทำนาย"

28 ภาษามีไทยไหม?

มี · default แสดงไทย · สลับได้ใน Setting

ข่าว update เร็วแค่ไหน?

Actual update ภายใน 1 วินาที · realtime จาก official source

— See also

บทความที่เกี่ยวข้อง

[Chapter 05 AI Signal](#) [Chapter 08 AI Analysis](#) [Chapter 10 Notifications](#)

© 2026 SiamCafe.net · iCafeFX "AI ไทย สอน AI ไทย"

[iCafeFX](#)

[Manual · Chapter 07/12](#)

[← All Chapters Website YouTube](#)

Sections

- [TL;DR](#)
- [When to use](#)
- [How to use](#)
- [Pro Tip](#)
- [FAQ](#)
- [See also](#)

— Chapter 07 of 12



ราคาทองไทย · 17 ปี History

ราคาทองไทย realtime · ทั้งแท่งและรูปพรรณ · ประวัติ 17 ปี

วิดีโอตัวอย่าง · ดูจริงในแอป iCafeFX

All 2

Active 2

Expired 0

ตามลำดับ



รอดติดตามผลลัพธ์ของสัญญาณวันนี้ กระบวนการปิดตำแหน่ง คาดว่าจะมีข้อมูลเพิ่มเติมในการวิเคราะห์วันพรุ่งนี้

Today

ETHUSD

BUY

1h ago

Entry

2,170.0

TP1

2,070.0

SL

2,220.0

78%

Active

TRADING ANALYSIS REPORT

...



H1



H4

BTCUSD

BUY

1h ago

Entry

77,995.0

TP1

74,995.0

SL

79,495.0

85%

Active

TRADING ANALYSIS REPORT

...



H1



H4

0:00 / 0:11



ราคาทองไทย · 17 ปี History · เสียงไทย

— TL;DR

30-second summary

- ราคาซื้อ-ขาย · ทองคำแท่ง 96.5% + รูปพรรณ
- อัปเดต realtime ตามตลาด
- ประวัติย้อนหลัง 17 ปี · ดูแนวโน้มยาว

— When to use it

เมื่อไหร่ควรใช้

- เทรดทอง XAUUSD · ดูความสัมพันธ์กับทองไทย
- ลงทุนทองคำแท่ง · เช็คราคาซื้อ-ขาย
- ดูแนวโน้มทอง 5-10 ปี · ตัดสินใจสะสม
- เปรียบเทียบทองไทย vs international

— How to use

วิธีใช้งาน

1. Tap "Gold" จาก Home
2. ดู Buy/Sell price ทองคำแท่ง 96.5%
3. ดูคารูปพรรณ (ต่างจากแท่งเพราะ premium)
4. เลื่อนล่าง · ดูกราฟ 17 ปี
5. Compare กับ XAUUSD ที่ Chart engine

— Pro Tip · อ.บอม

เทคนิคจากประสบการณ์

ทองไทย vs XAUUSD:

- ส่วนใหญ่ไปทางเดียวกัน
- แต่ทองไทยเปลี่ยนตาม **ค่าเงินบาท** ด้วย
- บางวัน XAUUSD ขึ้น แต่ทองไทยลง = บาทแข็ง

ผมดู 2 ค่าคู่กัน:

- XAUUSD = sentiment ตลาด global
- ทองไทย = ราคาที่จะซื้อขายจริง

— อ.บอม · 13+ years in market

— FAQ

คำถามที่พบบ่อย

ทำไมมีหลายราคาซื้อ-ขาย?

ตามร้าน · default แสดง spread กลาง · ตรวจร้านใกล้บ้าน

ทองรูปพรรณราคาต่างจากแท่งทำไม?

รูปพรรณมี premium ค่าฝีมือ · ปกติ +3-5% ของแท่ง

ดูราคาย้อนหลังได้กี่ปี?

17 ปี · 2009-2026

— See also

บทที่เกี่ยวข้อง

[Chapter 03 Home Dashboard](#) [Chapter 04 Chart Engine](#) [Chapter 08 AI Analysis](#)

© 2026 SiamCafe.net · iCafeFX "AI ไทย สอน AI ไทย"

[iCafeFX](#)

[Manual · Chapter 08/12](#)

[← All Chapters Website YouTube](#)

Sections

- [TL;DR](#)
- [When to use](#)
- [How to use](#)
- [Pro Tip](#)
- [FAQ](#)
- [See also](#)

— Chapter 08 of 12



AI Analysis · 3 รอบ/วัน

บทวิเคราะห์ XAUUSD + คู่เงินหลัก โดย AI · 3 รอบ/วัน · 28
ภาษา

วิดีโอตัวอย่าง · ดูจริงในแอป iCafeFX

🕒 **History** 📊 Statistics 📈 Chart

📅 Thai Gold Prices 16 พ.ค. 2569

Round 45 · 00:00

↑ 0 Change today ↑ **+100** Change

[🕒 View all gold price history >](#)

🕒 GOLD PRICE HISTORY 5 Rounds

Time	Count	Buy Bar	Sell Bar	Ornament Base	Orna
Saturday 16 May 69					
09:05	1	70,200	70,400	68,796	
00:00	45	70,300	70,500	68,887	
17:15	45	70,300	70,500	68,887	
17:10	44	70,250	70,450	68,842	
17:05	43	70,200	70,400	68,796	

📊 GOLD STATISTICS

▶ 0:00 / 0:08 🔊 🗄 ⋮

AI Analysis · 3 รอบ/วัน · เสียงไทย

— TL;DR

30-second summary

- บทวิเคราะห์ 3 รอบ/วัน · เข้า · กลางวัน · ก่อนตลาด US ปิด
- คู่หลัก: XAUUSD · EURUSD · GBPUSD · USDJPY
- มี key levels · scenarios · risk factors

— When to use it

เมื่อไหร่ควรใช้

- ตื่นเช้า · อ่านบทวิเคราะห์ก่อน scan
- พักเที่ยง · update sentiment afternoon
- เย็น · plan US session
- ก่อน weekend · review สัปดาห์หน้า

— How to use

วิธีใช้งาน

1. Tap "Analysis" จาก menu
2. เลือกคู่เงิน (XAUUSD / EURUSD / GBPUSD / USDJPY)
3. อ่าน bias (bullish/bearish/neutral)
4. ดู key levels (support · resistance)
5. ดู scenarios "if A then B" · plan ของวัน

— Pro Tip · อ.บอม

เทคนิคจากประสบการณ์

บทวิเคราะห์ = แผน · ไม่ใช่คำสั่ง

ผมใช้ AI Analysis เป็น **framework** · ไม่ใช่ blind follow

Workflow ของผม:

1. อ่าน AI bias → เข้าใจ market sentiment
2. ตรวจสอบกราฟด้วยตา (Chapter 4)
3. รอ AI Signal ที่ Score ≥ 70 (Chapter 5)
4. เปิดออเดอร์ตาม Confluence

AI Analysis + Score + ตา = win rate สูง

— อ.บอม · 13+ years in market

— FAQ

คำถามที่พบบ่อย

AI Analysis อ้างอิงจากอะไร?

รวม technical (multi-TF) + fundamental (news) + sentiment (positioning)

ออกตอนกี่โมง?

เช้า 7:00 น. · กลางวัน 13:00 น. · เย็น 19:00 น. (เวลาไทย)

แม่นแค่ไหน?

60-65% win rate ย้อนหลัง 12 เดือน · ขึ้นกับ market regime

— See also

บทที่เกี่ยวข้อง

[Chapter 04 Chart](#) [Chapter 05 AI Signal](#) [Chapter 11 AITP Bot](#)

⚠ Disclaimer iCafeFX is an analytical tool · NOT financial advice. การลงทุนมีความเสี่ยง · ผู้ลงทุนควรศึกษาด้วยตัวเอง · AI signal ใช้สถิติ · ไม่รับประกันกำไร · ผลตอบแทนในอดีตไม่ใช่ตัวบ่งชี้ผลในอนาคต · ใช้ดุลพินิจตัวเอง · risk management สำคัญสุด

© 2026 SiamCafe.net · iCafeFX "AI ไทย สอน AI ไทย"

Sections

- [TL;DR](#)
- [When to use](#)
- [How to use](#)
- [Pro Tip](#)
- [FAQ](#)
- [See also](#)

— Chapter 09 of 12



Calculators · Position · Pip · Margin

คำนวณ position size · pip value · margin + Heatmap currency strength

วิดีโอตัวอย่าง · ดูจริงในแอป iCafeFX

Gold calculator

Baht gold

15.244g

Gram

gram

Troy oz

troy oz

Amount (Baht gold)

1

Baht gold

BAHT GOLD

1.0000

GRAM


15.24

TROY OZ

0.4901

VALUE (\$)

฿70,402

 **Set Gold Price Alert**



Data from Gold Traders Association

16 พฤษภาคม 2569 เวลา 09:00 น. (ครั้งที่ 1)



▶ 0:00 / 0:11



Calculators · Position · Pip · Margin · เสี่ยงไทย

— TL;DR

30-second summary

- **Position Size Calculator** · คำนวณ lot จาก risk
- **Pip Value** · 1 pip = กี่ดอลลาร์
- **Margin Calculator** · เปิดออเดอร์ต้องใช้กี่ดอลลาร์
- **Currency Strength Heatmap** · 8 สกุลเงิน

— When to use it

เมื่อไหร่ควรใช้

- ก่อนเปิดออเดอร์ทุกครั้ง · คำนวณ position size
- เปลี่ยนคู่เงิน · เช็ค pip value ใหม่
- ก่อนเปิดออเดอร์ใหญ่ · ดู margin requirement
- หา strongest/weakest pair · trade momentum

— How to use

วิธีใช้งาน

1. **Position Size:** ใส่ Account size + Risk % + SL pips → แอปบอก lot
2. **Pip Value:** เลือกคู่เงิน + lot size → 1 pip = \$?
3. **Margin:** เลือก leverage + lot size → margin required
4. **Heatmap:** ดู 8 สกุลเงิน · เขียวเข้ม=strong · แดงเข้ม=weak
5. หา strong vs weak pair → trade momentum

— Pro Tip · อ.บอม

เทคนิคจากประสบการณ์

กฎ 1%: ห้าม risk เกิน 1% ต่อ trade

ถ้า account \$1,000 → risk = \$10

SL 50 pips → lot = $\$10 / 50 / \1pip-value

ใส่เลขเข้า calculator · ใต้เลย · ไม่เดา

ผมเห็น trader ใหญ่หลายคนล้มเพราะ **over-leverage** · กฎ 1% ช่วยผมรอด

— อ.บอม · 13+ years in market

— FAQ

คำถามที่พบบ่อย

ทำไมต้องคำนวณทุกครั้ง?

คู่เงินต่างกัน · pip value ต่างกัน · ไม่คำนวณ = risk เกินไม่รู้ตัว

Heatmap update เร็วแค่ไหน?

ทุก 15 นาที · ใช้ multi-TF momentum analysis

รองรับสกุลเงินเอเชียใหม่?

ตอนนี้ 8 สกุลเงินหลัก · เพิ่ม CNY/HKD/SGD ใน roadmap

— See also

บทความที่เกี่ยวข้อง

[Chapter 05 AI Signal](#) [Chapter 08 AI Analysis](#)

© 2026 SiamCafe.net · iCafeFX "AI ไทย สอน AI ไทย"

[iCafeFX](#)

[Manual · Chapter 10/12](#)

[← All Chapters Website YouTube](#)

Sections

- [TL;DR](#)
- [When to use](#)
- [How to use](#)
- [Pro Tip](#)
- [FAQ](#)
- [See also](#)

— Chapter 10 of 12



Settings · 28 ภาษา · ทีม · แจ้ง เดือน

28 ภาษา · ทีม · แจ้งเดือนแยกหมวด · Premium unlock เพิ่มเติม

วิดีโอตัวอย่าง · ดูจริงในแอป iCafeFX

PAIR

XAUUSD EURUSD GBPUSD

USDJPY AUDUSD USDCAD

BALANCE (USD)

10000

LEVERAGE

1:50 1:100 1:200 **1:500** 1:1000

RISK %

0.5% **1%** 2% 3% Custom

STOP LOSS (PIPS)

50

LOT SIZE

2.00

0:00 / 0:11

Settings · 28 ภาษา · ทีม · แจ้งเตือน · เสียงไทย

— TL;DR

30-second summary

- ภาษา 28 · สลับได้ตลอดเวลา
- ธีม · Dark / Light / Auto
- แจ้งเตือน · แยก Signal · News · Gold
- Premium · unlock advanced features

— When to use it

เมื่อไหร่ควรใช้

- หลังติดตั้งครั้งแรก · ตั้งภาษา + ธีม
- กลางคืน · เปลี่ยน Dark theme
- เปิดแจ้งเตือนเฉพาะ High impact (กั้น noise)
- Upgrade Premium · unlock backtest history

— How to use

วิธีใช้งาน

1. ภาษา: Settings → Language → เลือกจาก 28 ภาษา
2. ธีม: Settings → Theme → Dark / Light / Auto
3. แจ้งเตือน: Settings → Notifications → เปิดเฉพาะที่ใช้
4. Premium: Settings → Premium → activate · sync ทุก device

— Pro Tip · อ.บอม

เทคนิคจากประสบการณ์

Setting ที่ผมใช้:

- ภาษาไทย · อ่านเร็วกว่า English
- Dark theme · ตาไม่ล้า ตอนกลางคืน
- Signal alert: Score ≥ 80 เท่านั้น · กั้น noise
- News alert: High impact 30 นาทีก่อนข่าว

ปิด Low/Medium news · ไม่งั้นจะมี alert ทุก 5 นาที

— อ.บอม · 13+ years in market

— FAQ

คำถามที่พบบ่อย

เปลี่ยนภาษาแล้ว data หายไหม?

ไม่หาย · UI translate · data เหมือนเดิม

Premium คุ่มไหม?

ขึ้นกับการใช้งาน · ถ้าใช้ backtest บ่อย คุ่ม · ถ้าใช้แค่ scan ฟรีพอ

ตั้งแจ้งเตือนเสียงเองได้ไหม?

ได้ · per category · custom sound

— See also

บทที่เกี่ยวข้อง

[Chapter 02ติดตั้ง](#) [Chapter 12FAQ + Support](#)

© 2026 SiamCafe.net · iCafeFX "AI ไทย สอน AI ไทย"

[iCafeFX](#)

[Manual · Chapter 11/12](#)

[← All Chapters](#) [Website](#) [YouTube](#)

Sections

- [TL;DR](#)
- [When to use](#)
- [How to use](#)
- [Pro Tip](#)
- [FAQ](#)
- [See also](#)

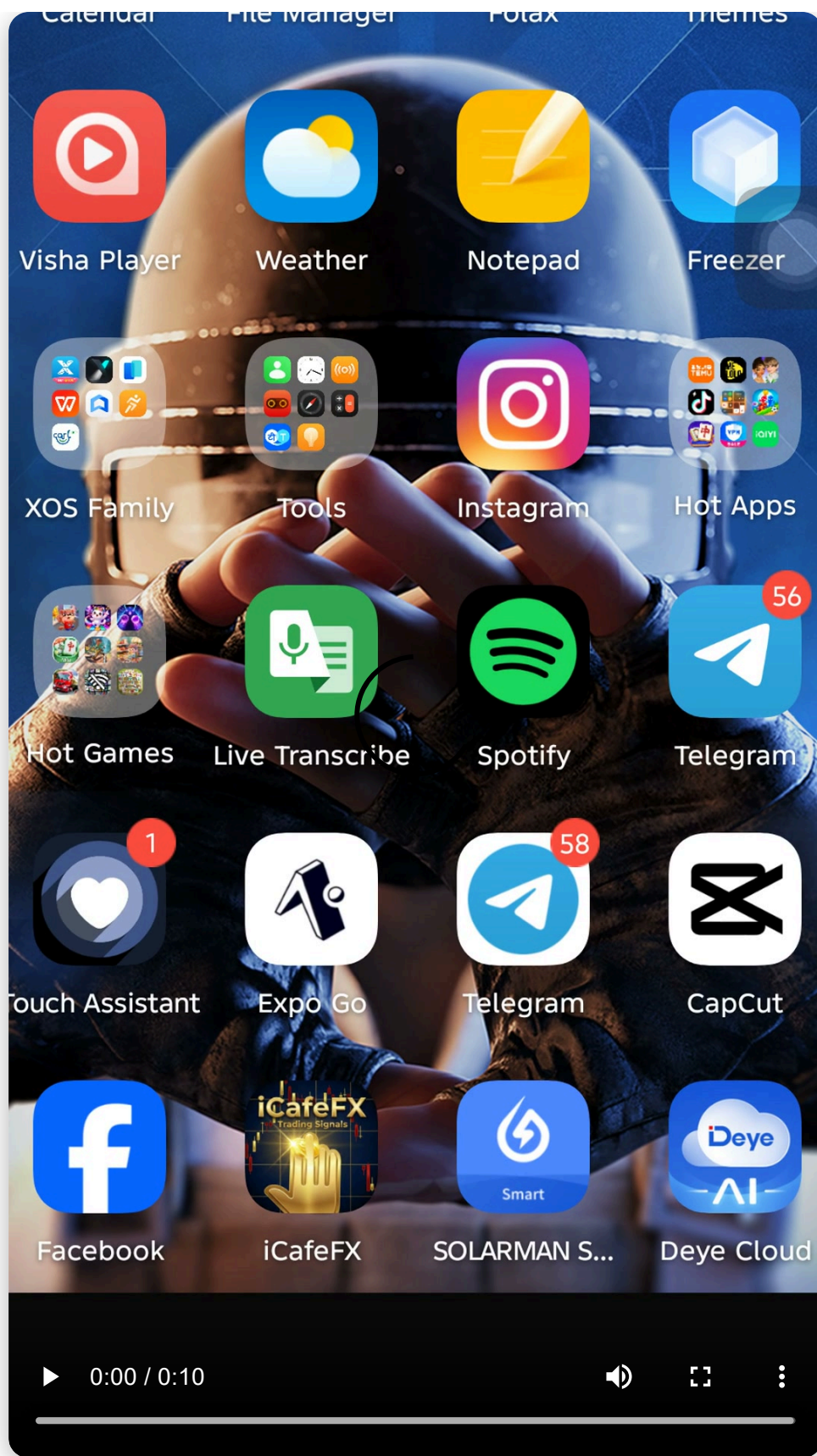
— Chapter 11 of 12



AITP Telegram Bot · VIP

AITP Bot ใน Telegram · สัญญา VIP + วิเคราะห์เชิงลึก 24/7

วิดีโอตัวอย่าง · ดูจริงในแอป iCafeFX



AITP Telegram Bot · VIP · เสี่ยงไทย

— TL;DR

30-second summary

- Bot บน Telegram · ไม่ใช่ในแอป
- Signal แข็งลึกพร้อมเหตุผล (มากกว่าในแอปหลัก)
- Auto-push 24/7 · Asian/Europe/US session
- AITP = AI Trading Pro engine

— When to use it

เมื่อไหร่ควรใช้

- ต้องการ signal คุณภาพสูงกว่าแอปหลัก
- ติดตามทุก session · ไม่พลาด setup
- ใช้ Telegram อยู่แล้ว · เพิ่ม channel เดียว
- ต้องการเหตุผลของ signal (ไม่ใช่แค่ Buy/Sell)

— How to use

วิธีใช้งาน

1. เปิด Telegram · ค้น "AITP Bot" หรือ @AITPBot
2. Subscribe channel
3. รอ signal · ดู Entry / SL / TP + เหตุผล
4. Cross-check กับแอปหลัก (Confluence Score)
5. ถ้าทั้ง 2 บอกรวมกัน = high probability

— Pro Tip · อ.บอม

เทคนิคจากประสบการณ์

AITP Bot คือ **second opinion**

ผมใช้ workflow นี้:

1. แอป iCafeFX → Score ≥ 70
2. AITP Bot → confirm direction
3. ตรงกัน → **เทรด**
4. ไม่ตรงกัน → skip · รอ setup ถัดไป

ความรอบคอบนี้ลดการ overtrade ได้เยอะ

— อ.บอม · 13+ years in market

— FAQ

คำถามที่พบบ่อย

AITP Bot ฟรีหรือเสียเงิน?

ฟรี · join channel ได้เลย

ส่ง signal ก็ครั้ง/วัน?

3-8 ครั้ง · ขึ้นกับ market activity

รองรับคู่เงินไหนบ้าง?

XAUUSD · EURUSD · GBPUSD · USDJPY · BTCUSD

ทำไมไม่รวมในแอป?

Telegram delivery เร็วกว่า + reach broader audience · ในแอปจะมีฟีเจอร์เพิ่มอนาคต

— See also

บทความที่เกี่ยวข้อง

[Chapter 05 AI Confluence](#) [Chapter 08 AI Analysis](#) [Chapter 12 Contact](#)

⚠ Disclaimer iCafeFX is an analytical tool · NOT financial advice. การลงทุนมีความเสี่ยง · ผู้ลงทุนควรศึกษาด้วยตัวเอง · AI signal ใช้สถิติ · ไม่รับประกันกำไร · ผลตอบแทนในอดีตไม่ใช่ตัวบ่งชี้ผลในอนาคต · ใช้ดุลพินิจตัวเอง · risk management สำคัญสุด

© 2026 SiamCafe.net · iCafeFX "AI ไทย สอน AI ไทย"

[iCafeFX](#)

[Manual · Chapter 12/12](#)

[← All Chapters](#) [Website](#) [YouTube](#)

Sections

- [TL;DR](#)
- [When to use](#)
- [How to use](#)
- [Pro Tip](#)
- [FAQ](#)
- [See also](#)

— Chapter 12 of 12



FAQ + Support + Disclaimer

คำถามที่พบบ่อย · ช่องทางติดต่อทีมงาน · ข้อจำกัดความรับผิดชอบ

วิดีโอตัวอย่าง · ดูจริงในแอป iCafeFX

STOP LOSS (PIPS)

 50

LOT SIZE

2.00

Risk Amount

\$100

Pip value

\$2.00

TP Target 1:2

\$200

Margin

~\$1200

PIP VALUE PER PAIR

XAUUSD

\$2.00

EURUSD

\$20.00

GBPUSD

\$20.00

USDJPY

\$13.34

AUDUSD

\$20.00

USDCAD

\$14.70

 For educational purposes only. Not financial advice.

▶ 0:00 / 0:09



FAQ + Support + Disclaimer · เสี่ยงไทย

— TL;DR

30-second summary

- 15 Q&A ที่ถามบ่อยสุด
- ติดต่อผ่าน LINE · Telegram · Email
- แอปเป็นเครื่องมือช่วย · ไม่ใช่คำแนะนำลงทุน

— When to use it

เมื่อไหร่ควรใช้

- มีปัญหาใช้งาน · ก่อนติดต่อ support
- สงสัยเรื่อง Premium · เช็คคำตอบที่นี่
- ต้องการเข้าใจ disclaimer
- ต้องการ contact channel

— How to use

วิธีใช้งาน

1. อ่าน FAQ ด้านล่าง · ครอบคลุม 90% ของคำถาม
2. Restart app · แก้ปัญหา cache 50%
3. อัปเดตเป็นล่าสุด · check App Store/Play Store
4. ถ้ายังไม่แก้ → LINE @icafefx หรือ Telegram @icafefx_support

— Pro Tip · อ.บอม

เทคนิคจากประสบการณ์

ก่อนถาม support · ส่ง 3 ข้อนี้ให้ทีมงาน:

1. รุ่นมือถือ (iPhone 14 / Galaxy S23, etc.)
2. OS version (iOS 17.2 / Android 14)
3. Screenshot ของปัญหา

ทีมงานจะแก้ได้เร็วกว่า 5 เท่า · ผมตอบทุกคำถามด้วยตัวเองเมื่อมีเวลา

— อ.บอม · 13+ years in market

— FAQ

คำถามที่พบบ่อย

แอปนี้ฟรีจริงไหม?

ฟรีตลอดชีพสำหรับพีเจอร์หลัก · Premium มี advanced features optional

ใช้แทน MT5 ได้ไหม?

ไม่ใช่ · แอปนี้ช่วยตัดสินใจ · ส่ง order จริงผ่าน Broker

AI แม่นแค่ไหน?

60-65% win rate · ขึ้นกับ market regime · ใช้ร่วมกับ risk management

รองรับ Mac/PC ไหม?

ตอนนี้ mobile-only · เว็บเวอร์ชันใน roadmap

เปลี่ยนเครื่องแล้ว Premium ยังใช้ได้ไหม?
ได้ · login Premium account · sync ทุก device
ทำไมแอปกินแบตเตอรี่?
ปกติ <3% ต่อวัน · ปิด GPS + background sync ได้
ข้อมูลส่วนตัวเก็บไหม?
ไม่ · ไม่ต้องสมัครสมาชิกหลัก · Premium เก็บแค่ email
Signal ผิดติดต่อใครรับผิดชอบ?
ไม่มี · ลงทุนใช้ดุลพินิจตัวเอง · ดู disclaimer ล่าง
ใช้กับ Broker ไหนได้บ้าง?
ทุก broker · แอปแควีเคราะห์ · ส่ง order ผ่าน broker ของคุณ
รองรับ Crypto ไหม?
BTCUSD เท่านั้นใน AITP Bot · spot crypto ใน roadmap
ทำไมราคาทองในแอป ≠ ร้านทอง?
ในแอปเป็น spot price · ร้านมี margin + ค่าฝีมือ + ขนส่ง
Backtest ดูที่ไหน?
Premium dashboard · 12 เดือนย้อนหลัง
ภาษาไทยมีแล้ว มีภาษาอื่นไหม?
28 ภาษา รวมถึง อังกฤษ ญี่ปุ่น เกาหลี อาราบิก ฯลฯ
ทำไม Notification ไม่มา?
ตรวจ Settings → Notification → Allow + ปิด Battery Saver
Update ใหม่บ่อยแค่ไหน?
Minor: ทุก 2 สัปดาห์ · Major: รายไตรมาส
— See also

บทที่เกี่ยวข้อง

[Chapter 01 Overview](#) [Chapter 10 Settings](#) [Chapter 11 AITP Bot](#)

⚠ Disclaimer iCafeFX is an analytical tool · NOT financial advice. การลงทุนมีความเสี่ยง · ผู้ลงทุนควรศึกษาด้วยตัวเอง · AI signal ใช้สถิติ · ไม่รับประกันกำไร · ผลตอบแทนในอดีตไม่ใช่ตัวบ่งชี้ผลในอนาคต · ใช้ดุลพินิจตัวเอง · risk management สำคัญสุด
© 2026 SiamCafe.net · iCafeFX "AI ไทย สอน AI ไทย"